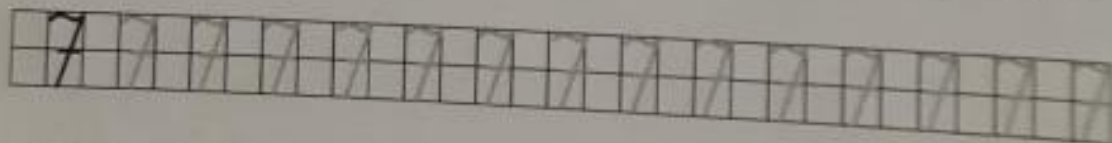
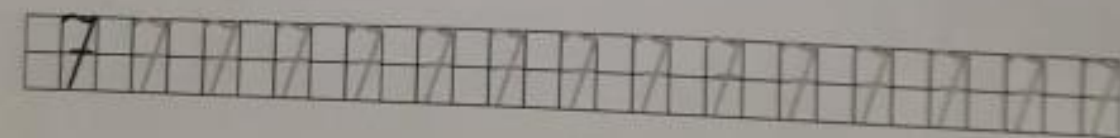







Poćwicz pisanie cyfry 7. Pokoloruj i policz jabłka oraz śliwki.



Połącz odpowiednie obrazki z cyfrą 7. Pokoloruj obrazki.



7



Policz i zapisz ile jest koszy.

Below the bins, there are four colored splashes and four empty boxes for counting:



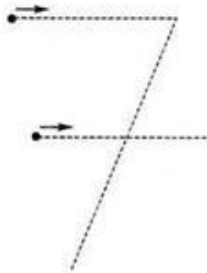
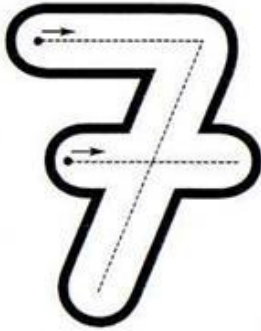
- Yellow splash and box
- Blue splash and box
- Green splash and box
- Brown splash and box

Policz i dodaj. Zapisz wynik
w kwadracie





● Zapoznanie się z pojęciem liczby 7. Liczenie cukierków. ● Narysuj po śladzie wzór liczby 7, zgodnie ze wskazówką.



● Uwaga: Wypełnij plasteliną duże liczby 7, aby jak najlepiej przyswoić sobie ich pisownię.