










SEKWENCJE









Sekwencje- elementy do wycięcia

Wytnij kwadraty z obrazkami i podklej od dołu rzepem. Drugą część rzepa przyklej do pustych krutek z wcześniejszej karty. Dziecko ma za zadanie przypiąć obrazki do pustych krutek, zachowując rytm powtarzających się cyklicznie ilustracji.



Łączenie cech









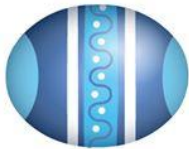
Łączenie cech - elementy do wycięcia

Wytnij pisanki i podklej od dołu rzepem. Drugą część rzepa przyklej do pustych krutek z wcześniejszej karty. Dziecko ma za zadanie przypiąć pisanki do pustych krutek, tak by zgadzały się kolorem i wzorem z oznaczeniami w nagłówkach.





© printotek a.pl by Annowa



© printotek a.pl by Annowa



©printotek a.pl by AnNowa



©printotek a.pl by AnNowa

